

Aşağıdaki tabloda BIST 30 şirketlerinin son üç aylık yabancı takas oranlarını, oran değişimlerini, bu dönemki en düşük ve en yüksek yabancı takas oranlarını ve ilgili tarihlere dair fiyatlar ile yabancı yatırımcıların son dönem aktivitelerini görebilirsiniz.

Tablodaki verilere baktığımızda, yüksek yabancı takas oranına karşın TTKOM, SISE, PETKM ve VESTL hisselerinde son dönemde yabancıların pozisyon azaltması, PGSUS ve TKFEN hisselerinde ise pozisyon artışı dikkat çekiyor.

### XU030 Yabancı Takas Oranları (YTO), Son 3 Ay

18 Şubat 2022 Cuma işlemleri sonucu oluşan,  
22 Şubat 2022 Salı takas verileri kullanılmıştır.

Kod	Son Fiyat	Son Yab. Tks. Oranı	Δ (Oran, bp)			Son 3 Ay En Yüksek / En Düşük Yabancı Takas Oranı(YTO)	Δ (Oran, bp)	Tks.Tarihi ve YTO Eğilimi	Fiyat (T-2)	Δ (Fiyat,%)	Yabancı Aksiyonu	
			1 hafta	1 ay	3 ay							
TCELL	19.34	84.86	-5	-161	-184	En Düşük 84.77 En Yüksek 87.06	9 -221	21/02/2022 15/12/2021	▲ ▲	18.17 20.64	6.4 -6.3	Satıcılar
KCHOL	34.22	64.60	33	84	-322	En Düşük 62.58 En Yüksek 67.82	202 -322	24/12/2021 22/11/2021	▲ ▲	27.08 28.04	26.4 22.0	Dengeli
FROTO	270.00	61.79	-11	-300	-498	En Düşük 61.59 En Yüksek 67.44	20 -565	14/02/2022 16/12/2021	▲ ▲	244.90 282.30	10.2 -4.4	Yoğun Satıcılar
SAHOL	16.02	57.93	47	74	-588	En Düşük 56.28 En Yüksek 63.80	164 -588	24/12/2021 22/11/2021	▲ ▲	12.56 13.93	27.5 15.0	Son Dönemde Alıcılar
AKBNK	7.92	55.39	2	292	-104	En Düşük 52.15 En Yüksek 56.43	324 -104	18/01/2022 22/11/2021	▲ ▲	7.51 7.25	5.5 9.2	Son Dönemde Alıcılar
TUPRS	189.40	54.64	-2	-101	-92	En Düşük 54.18 En Yüksek 58.31	46 -367	06/01/2022 21/12/2021	▲ ▲	169.50 186.60	11.7 1.5	Dengeli
TOASO	85.35	51.19	59	-311	-971	En Düşük 49.15 En Yüksek 61.37	204 -1,018	07/02/2022 25/11/2021	▲ ▲	81.65 75.15	4.5 13.6	Son Dönemde Alıcılar
BIMAS	77.05	51.04	51	184	-504	En Düşük 48.80 En Yüksek 56.44	224 -540	06/01/2022 08/12/2021	▲ ▲	67.70 73.00	13.8 5.5	Son Dönemde Alıcılar
TAVHL	41.00	46.95	11	-114	-562	En Düşük 45.73 En Yüksek 52.57	122 -562	17/02/2022 22/11/2021	▲ ▲	39.04 29.70	5.0 38.0	Dengeli
PGSUS	110.00	45.34	54	221	422	En Düşük 39.63 En Yüksek 45.34	570 0	23/11/2021 22/02/2022	▲ ▲	92.70 110.30	18.7 -0.3	Son Dönemde Alıcılar
TTKOM	8.99	44.11	-246	-461	-1,130	En Düşük 44.11 En Yüksek 56.73	0 -1,262	22/02/2022 26/11/2021	▲ ▲	9.10 9.18	-1.2 -2.1	Son Dönemde Satıcılar
GARAN	11.80	40.66	-8	98	-1,774	En Düşük 38.45 En Yüksek 58.40	221 -1,774	07/01/2022 22/11/2021	▲ ▲	11.45 12.24	3.1 -3.6	Son Dönemde Satıcılar
ISCTR	8.55	36.38	-18	149	187	En Düşük 31.34 En Yüksek 36.66	505 -28	27/12/2021 18/02/2022	▼ ▲	7.74 8.65	10.5 -1.2	Dengeli
THYAO	29.44	36.30	-81	-103	-482	En Düşük 35.22 En Yüksek 43.31	108 -701	29/12/2021 25/11/2021	▲ ▲	20.78 18.72	41.7 57.3	Dengeli
ASELS	21.62	32.49	-4	-172	-85	En Düşük 31.37 En Yüksek 34.41	112 -192	14/12/2021 28/12/2021	▼ ▲	24.50 21.62	-11.8 0.0	Dengeli
EREGL	28.86	29.41	-20	-180	-535	En Düşük 29.19 En Yüksek 34.98	22 -558	18/02/2022 25/11/2021	▲ ▲	28.18 23.08	2.4 25.0	Satıcılar
ARCLK	55.35	28.63	30	-244	-864	En Düşük 27.99 En Yüksek 37.27	65 -864	14/02/2022 22/11/2021	▲ ▲	53.80 40.98	2.9 35.1	Dengeli
EKGYO	2.30	28.07	99	24	-30	En Düşük 25.77 En Yüksek 29.45	230 -138	30/12/2021 20/12/2021	▲ ▲	2.20 2.77	4.5 -17.0	Son Dönemde Alıcılar
TKFEN	23.48	26.90	58	490	426	En Düşük 21.29 En Yüksek 26.90	561 0	17/01/2022 22/02/2022	▲ ▲	23.68 23.78	-0.8 -1.3	Alıcılar
SISE	13.20	25.72	-31	-300	-660	En Düşük 25.72 En Yüksek 34.75	0 -903	22/02/2022 09/12/2021	▲ ▲	13.29 14.67	-0.7 -10.0	Son Dönemde Satıcılar
KOZAA	22.00	25.40	157	-348	-681	En Düşük 23.72 En Yüksek 35.94	168 -1,054	11/02/2022 24/12/2021	▲ ▲	22.38 17.20	-1.7 27.9	Dengeli
KOZAL	126.70	22.98	47	247	-148	En Düşük 20.30 En Yüksek 28.04	267 -507	24/01/2022 21/12/2021	▲ ▲	128.20 140.90	-1.2 -10.1	Son Dönemde Alıcılar
KRDMD	11.73	22.58	18	-304	228	En Düşük 20.30 En Yüksek 26.37	228 -379	22/11/2021 18/01/2022	▼ ▲	7.84 13.21	49.6 -11.2	Son Dönemde Alıcılar
DOHOL	2.87	21.41	-43	-190	-370	En Düşük 19.87 En Yüksek 26.81	154 -539	01/02/2022 23/11/2021	▲ ▲	2.98 3.08	-3.7 -6.8	Dengeli
PETKM	8.13	19.46	-48	-501	-1,103	En Düşük 19.46 En Yüksek 32.79	0 -1,332	22/02/2022 22/12/2021	▲ ▲	8.11 9.59	0.2 -15.2	Dengeli
YKBNK	4.05	17.44	27	-80	-349	En Düşük 15.92 En Yüksek 20.93	152 -349	09/02/2022 22/11/2021	▲ ▲	4.06 3.60	-0.2 12.5	Son Dönemde Alıcılar
GUBRF	81.20	8.59	-15	107	92	En Düşük 7.41 En Yüksek 10.02	119 -143	31/01/2022 23/12/2021	▲ ▲	78.75 72.40	3.1 12.2	Dengeli
VESTL	23.72	7.57	-48	-270	-455	En Düşük 7.57 En Yüksek 12.34	0 -476	22/02/2022 25/11/2021	▲ ▲	23.72 28.23	0.0 -16.0	Satıcılar
SASA	48.04	2.72	2	-162	-117	En Düşük 2.51 En Yüksek 5.94	21 -322	10/02/2022 16/12/2021	▲ ▲	48.08 52.85	-0.1 -9.1	Son Dönemde Alıcılar

- \* Yabancıların görece daha çok tercih ettikleri (yabancı takas oranı yüksek) hisseler
- \* Yabancıların görece daha az tercih ettikleri (yabancı takas oranı düşük) hisseler

## BIST 100 Şirketlerinin periyodik yabancı takas oranı değişimleri

Aşağıdaki tabloda BIST 100 şirketlerinin son bir hafta, iki hafta, bir ay, üç ay ve altı aylık dönemlerde yabancı takas oranlarındaki değişimleri takası en çok artan ve azalan ilk on şirket bazında görebilirsiniz.

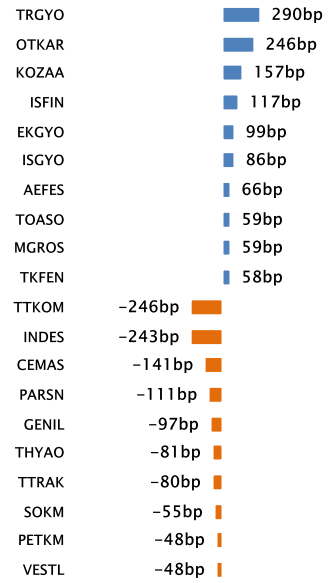
TRGYO,OTKAR,TKFEN ve ISFIN son 6 Aylık dönemde yabancı takas oranında devam eden düzenli artış ile ;TTKOM ise son 3 Aylık dönemde yabancı takas oranında devam eden düzenli azalış ile dikkat çekmektedir.

### YABANCI TAKAS ORANI EN ÇOK ARTAN İLK 10 HİSSE (BIST - 100, bp)

	Haftalık	2 Haftalık	Aylık	3 Aylık	6 Aylık
1	TRGYO 290 bp	TRGYO 717 bp	TRGYO 807 bp	TRGYO 1,072 bp	TUPRS 1,963 bp
2	OTKAR 246 bp	OTKAR 490 bp	OTKAR 501 bp	GENIL 778 bp	THYAO 1,757 bp
3	KOZAA 157 bp	ISFIN 224 bp	TKFEN 490 bp	TKFEN 426 bp	PGSUS 1,637 bp
4	ISFIN 117 bp	TOASO 201 bp	AKBNK 292 bp	PGSUS 422 bp	TRGYO 1,064 bp
5	EKGYO 99 bp	PGSUS 187 bp	KOZAL 247 bp	ISFIN 382 bp	DOAS 1,006 bp
6	ISGYO 86 bp	EKGYO 146 bp	PGSUS 221 bp	AYDEM 360 bp	GENIL 797 bp
7	AEFES 66 bp	BIMAS 143 bp	AEFES 204 bp	OTKAR 289 bp	OTKAR 754 bp
8	TOASO 59 bp	DOHOL 139 bp	BIMAS 184 bp	KRDMD 228 bp	İPEKE 752 bp
9	MGROS 59 bp	ENJSA 138 bp	ISFIN 162 bp	SELEC 222 bp	TKFEN 714 bp
10	TKFEN 58 bp	TKFEN 136 bp	ISCTR 149 bp	ISCTR 187 bp	ISFIN 683 bp

### Haftalık Yabancı Takas Değişimleri

-1000 -500 0 500 1000

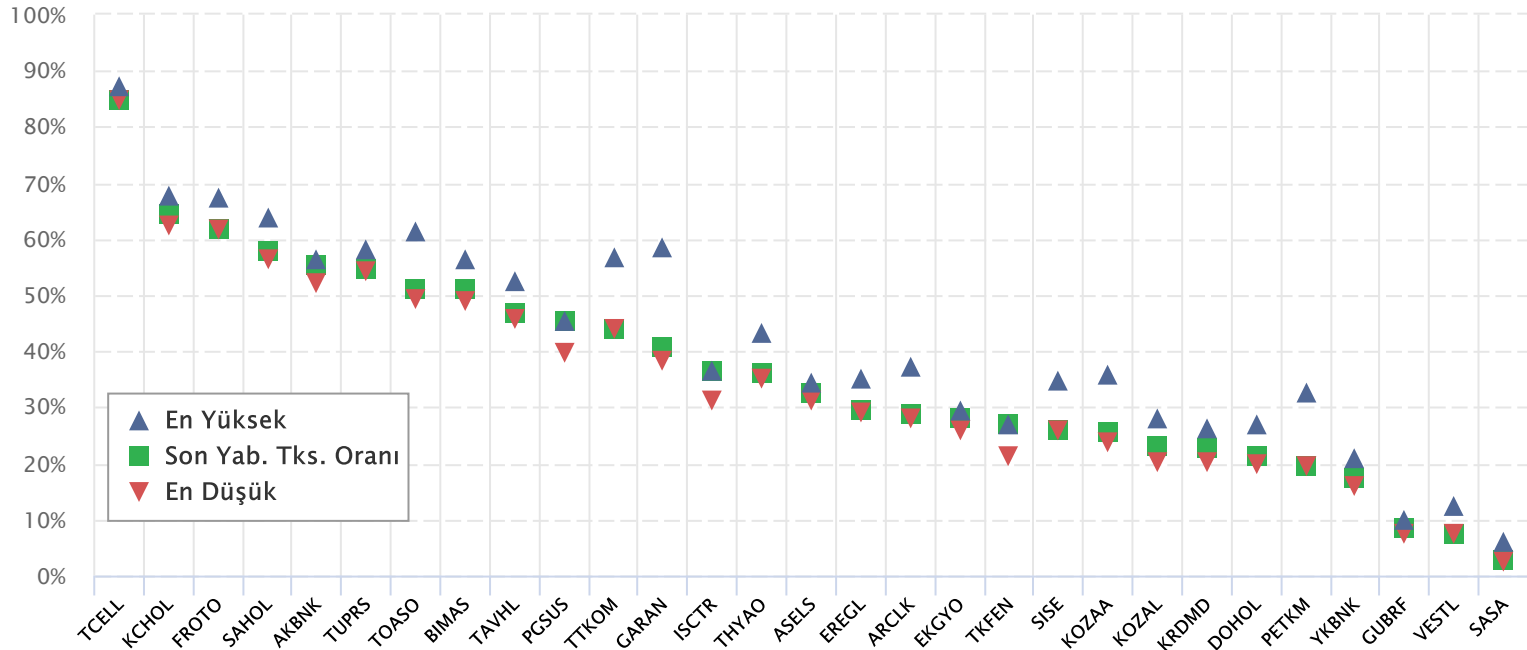


### YABANCI TAKAS ORANI EN ÇOK AZALAN İLK 10 HİSSE (BIST - 100, bp)

	Haftalık	2 Haftalık	Aylık	3 Aylık	6 Aylık
1	TTKOM -246 bp	ARDYZ -402 bp	VESBE -559 bp	MAVI -2,093 bp	TTRAK -2,681 bp
2	İNDES -243 bp	İNDES -392 bp	PARSN -555 bp	GARAN -1,774 bp	ARCLK -1,815 bp
3	CEMAS -141 bp	TTKOM -290 bp	İNDES -546 bp	TTKOM -1,130 bp	GARAN -1,626 bp
4	PARSN -111 bp	PARSN -255 bp	PETKM -501 bp	BIOEN -1,127 bp	ARDYZ -1,408 bp
5	GENIL -97 bp	SISE -215 bp	TTKOM -461 bp	ARDYZ -1,111 bp	AEFES -1,338 bp
6	THYAO -81 bp	GENIL -175 bp	KOZAA -348 bp	PETKM -1,103 bp	MAVI -1,282 bp
7	TTRAK -80 bp	AKSA -91 bp	TOASO -311 bp	AEFES -1,065 bp	AKSA -1,076 bp
8	SOKM -55 bp	CANTE -80 bp	KRDMD -304 bp	AKSA -1,017 bp	YATAS -742 bp
9	PETKM -48 bp	SOKM -77 bp	FROTO -300 bp	TOASO -971 bp	BIMAS -729 bp
10	VESTL -48 bp	FROTO -76 bp	SISE -300 bp	ARCLK -864 bp	LOGO -632 bp

## BIST 30 Şirketlerinin Son 3 Aylık Yabancı Takas Oranları

Aşağıdaki tabloda, BIST 30 şirketlerinin cari yabancı takas oranlarının son üç aylık dönemde gördükleri en yüksek ve en düşük yabancı takas oranlarına olan konumunu görebilirsiniz. Tablo, cari yabancı takas oranı en yüksek hisseden en düşük hisseye doğru sıralanmıştır.

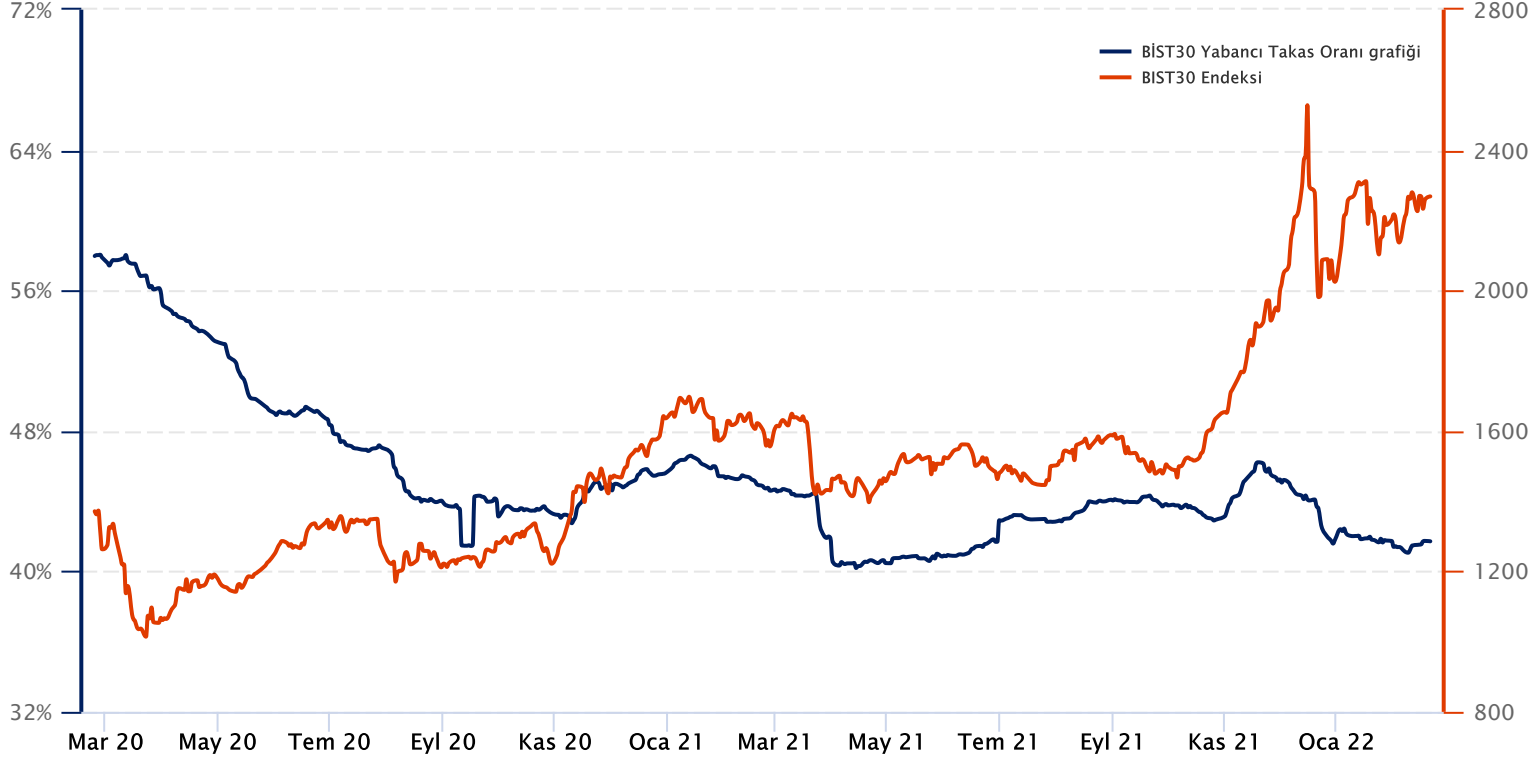


Kaynak: Finnet, Matriks, HLY Yatırım Danışmanlığı ve Bireysel Portföy Yönetimi

## BIST 30 Yabancı Takas Oranı

Grafikteki verilere göre son iki yılda;

BIST 30 Endeksi Yabancı Takas Oranı 22/02/2022 tarihinde %41.71, minimum Yabancı Takas Oranı 14/04/2021 tarihinde %40.19, maksimum Yabancı Takas Oranı ise 21/02/2020 tarihinde %58.16 olarak gerçekleşmiştir.



**Not:** BIST 30 Yabancı Takas Oranı, endeks kapsamındaki şirketlerin endeks ağırlıkları ve yabancı takas oranları esas alınarak hesaplanmış olup Takasbank tarafından açıklanan yabancı takas oranından farklılık göstermektedir.

**Kaynak:** Finnet, Matriks, HLY Yatırım Danışmanlığı ve Bireysel Portföy Yönetimi



HalkYatirimMenkulDegerlerA.S



company/halk-yatirim-menkul-degerler



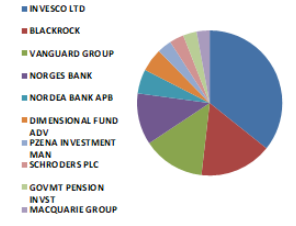
halkyatirim



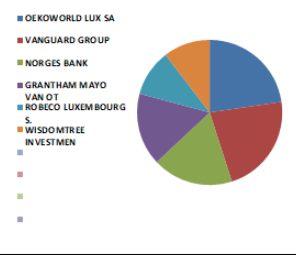
halkyatirim

### BIST 30 - İlk 10 Yabancı Hissedar Pozisyonu

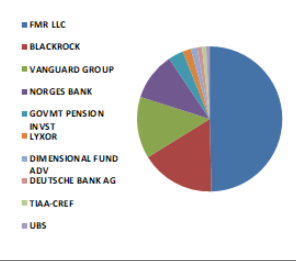
AKBNK TI	AKBNK TI - İlk 10 Yabancı Ortak	Pozisyon	Pozisyon Değişimi	Piyasa Değeri	Hisse Oranı	Bildirim Tarihi	Ülke
	INVESCO LTD	244,625,870	13,482	4,119,499,688	4.70%	2/18/2022	United States
	BLACKROCK	110,489,145	-524,380	1,860,637,219	2.12%	2/18/2022	United States
	VANGUARD GROUP	94,549,743	-9,053,658	1,592,217,687	1.82%	1/31/2022	United States
	NORGES BANK	78,344,376	78,344,376	1,319,319,304	1.51%	12/31/2020	Norway
	NORDEA BANK APB	37,113,211	524,404	624,986,479	0.71%	10/29/2021	Sweden
	DIMENSIONAL FUND ADV	35,140,856	-3,933,631	591,772,020	0.68%	2/18/2022	United States
	PZENA INVESTMENT MAN	22,049,563	439,050	371,314,644	0.42%	1/31/2022	United States
	SCHROEDERS PLC	21,627,970	0	364,215,018	0.42%	12/31/2021	United Kingdom
	GOVMT PENSION INVST	21,055,558	-2,965,270	354,575,600	0.40%	3/31/2021	Japan
	MACQUARIE GROUP	19,657,026	-140,058	331,024,321	0.38%	10/29/2021	Australia



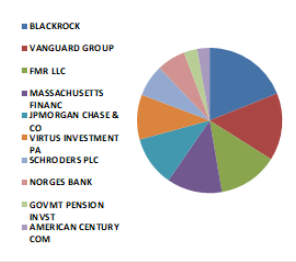
ARCLK TI	ARCLK TI - İlk 10 Yabancı Ortak	Pozisyon	Pozisyon Değişimi	Piyasa Değeri	Hisse Oranı	Bildirim Tarihi	Ülke
	OEKOWORLD LUX SA	5,900,000	0	99,356,001	0.87%	10/29/2021	Luxembourg
	VANGUARD GROUP	5,787,985	-592,258	97,469,668	0.86%	1/31/2022	United States
	NORGES BANK	4,635,367	4,635,367	78,059,581	0.69%	12/31/2020	Norway
	GRANTHAM MAYO VAN OT	4,185,112	-1,249,023	70,477,287	0.62%	11/30/2021	United States
	ROBECO LUXEMBOURG S.	2,709,503	0	45,628,031	0.40%	12/31/2021	Luxembourg
	WISDOMTREE INVESTMEN	2,686,779	2,254	45,245,359	0.40%	2/18/2022	United States



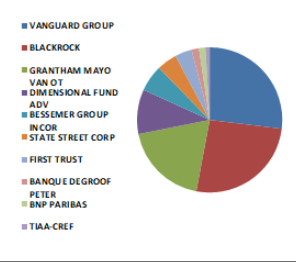
ASELS TI	ASELS TI - İlk 10 Yabancı Ortak	Pozisyon	Pozisyon Değişimi	Piyasa Değeri	Hisse Oranı	Bildirim Tarihi	Ülke
	FMR LLC	73,120,664	6,473,057	1,231,351,993	3.21%	12/31/2021	United States
	BLACKROCK	24,315,167	-21,368	409,467,416	1.07%	2/18/2022	United States
	VANGUARD GROUP	20,280,485	-2,824,222	341,523,370	0.89%	1/31/2022	United States
	NORGES BANK	15,623,672	15,623,672	263,102,639	0.69%	12/31/2020	Norway
	GOVMT PENSION INVST	4,946,110	-824,258	83,292,493	0.22%	3/31/2021	Japan
	LYXOR	2,761,111	-32	46,497,110	0.12%	2/22/2022	France
	DIMENSIONAL FUND ADV	2,128,474	-26,985	35,843,502	0.09%	2/18/2022	United States
	DEUTSCHE BANK AG	1,606,427	8,361	27,052,231	0.07%	2/22/2022	Germany
	TIAA-CREF	1,436,317	18,247	24,187,578	0.06%	12/31/2021	United States
	UBS	1,067,840	110,475	17,982,426	0.05%	2/21/2022	Switzerland



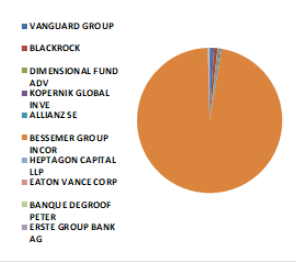
BIMAS TI	BIMAS TI - İlk 10 Yabancı Ortak	Pozisyon	Pozisyon Değişimi	Piyasa Değeri	Hisse Oranı	Bildirim Tarihi	Ülke
	BLACKROCK	18,762,656	153,250	315,963,130	3.09%	2/18/2022	United States
	VANGUARD GROUP	14,869,433	-1,644,169	250,401,254	2.45%	1/31/2022	United States
	FMR LLC	13,196,130	2,017,947	222,222,831	2.17%	2/18/2022	United States
	MASSACHUSETTS FINANC	12,195,712	324,884	205,375,792	2.01%	1/31/2022	United States
	JPMORGAN CHASE & CO	11,075,511	-6,673,844	186,511,607	1.82%	2/18/2022	United States
	VIRTUS INVESTMENT PA	9,890,735	8,874,735	166,559,979	1.63%	9/30/2021	United States
	SCHROEDERS PLC	7,016,993	-69,472	118,166,163	1.16%	12/31/2021	United Kingdom
	NORGES BANK	6,314,928	6,314,928	106,343,388	1.04%	12/31/2020	Norway
	GOVMT PENSION INVST	2,995,576	-384,709	50,445,500	0.49%	3/31/2021	Japan
	AMERICAN CENTURY COM	2,729,734	597	45,968,721	0.45%	2/18/2022	United States



DOHOL TI	DOHOL TI - İlk 10 Yabancı Ortak	Pozisyon	Pozisyon Değişimi	Piyasa Değeri	Hisse Oranı	Bildirim Tarihi	Ülke
	VANGUARD GROUP	29,919,805	-3,665,114	503,849,521	1.14%	1/31/2022	United States
	BLACKROCK	28,864,065	-10,219	486,070,859	1.10%	2/18/2022	United States
	GRANTHAM MAYO VAN OT	20,970,987	-16,576,190	353,151,424	0.80%	11/30/2021	United States
	DIMENSIONAL FUND ADV	10,866,662	-4,967,133	182,994,590	0.42%	12/31/2021	United States
	BESSEMER GROUP INCOR	6,634,452	0	111,724,173	0.25%	10/29/2021	United States
	STATE STREET CORP	5,069,657	82,769	85,373,025	0.19%	2/21/2022	United States
	FIRST TRUST	4,208,477	0	70,870,753	0.16%	2/18/2022	United States
	BANQUE DEGROOF PETER	1,779,060	0	29,959,371	0.07%	9/30/2021	Belgium
	BNP PARIBAS	1,631,000	1,631,000	27,466,040	0.06%	12/31/2021	France
	TIAA-CREF	1,084,753	0	18,267,241	0.04%	12/31/2021	United States



EKGYO TI	EKGYO TI - İlk 10 Yabancı Ortak	Pozisyon	Pozisyon Değişimi	Piyasa Değeri	Hisse Oranı	Bildirim Tarihi	Ülke
	VANGUARD GROUP	74,628,734	-6,428,544	1,256,747,892	1.96%	1/31/2022	United States
	BLACKROCK	63,279,444	-15,349	1,065,625,847	1.67%	2/18/2022	United States
	DIMENSIONAL FUND ADV	29,215,270	10,448,883	491,985,151	0.77%	12/31/2021	United States
	KOPERNIK GLOBAL INVE	20,826,230	0	350,713,716	0.55%	12/31/2021	United States
	ALLIANZ SE	18,811,930	-7,801,393	316,792,904	0.50%	2/18/2022	Germany
	BESSEMER GROUP INCOR	18,659,402	0	314,224,333	200.00%	10/29/2021	United States
	HEPTAGON CAPITAL LLP	13,557,326	0	228,305,372	0.36%	12/31/2021	United Kingdom
	EATON VANCE CORP	7,941,881	-2,538,878	133,741,277	0.21%	12/31/2021	United States
	BANQUE DEGROOF PETER	4,735,859	0	79,751,866	0.12%	9/30/2021	Belgium
	ERSTE GROUP BANK AG	3,900,000	0	65,676,001	0.10%	12/30/2021	Austria



Kaynak : Bloomberg

### BIST 30 - İlk 10 Yabancı Hissedar Pozisyonu

EREGL TI

EREGL TI - İlk 10 Yabancı Ortak	Pozisyon	Pozisyon Değişimi	Piyasa Değeri	Hisse Oranı	Bildirim Tarihi	Ülke
EXPERT PLACEMENT SER	245,349,997	0	4,131,693,987	7.01%	2/7/2019	Romania
BLACKROCK	55,610,850	3,684,162	936,486,722	1.59%	2/18/2022	United States
VANGUARD GROUP	44,931,290	-6,828,313	756,642,930	1.28%	1/31/2022	United States
NORGES BANK	32,794,133	32,794,133	552,253,205	0.94%	12/31/2020	Norway
GQG PARTNERS LLC	30,359,504	0	511,254,052	0.87%	7/31/2021	United States
TT INTL FUNDS PLC	12,702,791	-446,023	213,915,002	0.36%	10/31/2021	Ireland
SCHRODERS PLC	11,473,021	-515,026	193,205,675	0.33%	12/31/2021	United Kingdom
GOVMT PENSION INVST	8,566,912	-3,296,286	144,266,799	0.24%	3/31/2021	Japan
LYXOR	5,651,396	-63	95,169,510	0.16%	2/22/2022	France
BANK OF NEW YORK MEL	5,619,271	-190,445	94,628,524	0.16%	2/18/2022	United States



FROTO TI

FROTO TI - İlk 10 Yabancı Ortak	Pozisyon	Pozisyon Değişimi	Piyasa Değeri	Hisse Oranı	Bildirim Tarihi	Ülke
FORD MOTOR CO	143,997,037	0	2,424,910,125	41.04%	12/31/2020	United States
BLACKROCK	2,733,058	9,510	46,024,697	0.78%	2/18/2022	United States
VANGUARD GROUP	2,109,720	-432,124	35,527,685	0.60%	1/31/2022	United States
SCHRODERS PLC	687,502	499,109	11,577,534	0.20%	12/31/2021	United Kingdom
NORGES BANK	676,160	-508,244	11,386,535	0.19%	12/31/2020	Norway
ALLIANCE BERNSTEIN	541,923	-2,576	9,125,983	0.15%	12/31/2021	United States
JPMORGAN CHASE & CO	487,472	355,209	8,209,029	0.14%	2/18/2022	United States
GOVMT PENSION INVST	483,829	-5,153	8,147,680	0.14%	3/31/2021	Japan
SWEDBANK AB	462,965	0	7,796,331	0.13%	2/10/2022	Sweden
GRANTHAM MAYO VAN OT	435,545	235,602	7,334,578	0.12%	11/30/2021	United States



GUBRF TI

GUBRF TI - İlk 10 Yabancı Ortak	Pozisyon	Pozisyon Değişimi	Piyasa Değeri	Hisse Oranı	Bildirim Tarihi	Ülke
VANGUARD GROUP	2,520,612	-325,614	42,447,106	0.75%	1/31/2022	United States
BLACKROCK	1,269,556	-273	21,379,323	0.38%	2/18/2022	United States
DIMENSIONAL FUND ADV	238,799	-269,516	4,021,375	0.07%	2/18/2022	United States
STATE STREET CORP	116,289	925	1,958,307	0.03%	2/18/2022	United States
CHARLES SCHWAB CORPO	112,814	0	1,899,788	0.03%	2/18/2022	United States
SVENSKA HANDELSBANKE	100,414	0	1,690,972	0.03%	1/31/2022	Norway
LEGAL & GENERAL GROU	63,477	0	1,068,953	0.02%	12/31/2021	United Kingdom
TIAA-CREF	52,582	0	885,481	0.02%	12/31/2021	United States
INVESTORS TFI SA	23,360	11,560	393,382	0.01%	12/31/2021	Poland
EATON VANCE CORP	16,300	0	274,492	0.00%	12/31/2021	United States




GARAN TI

GARAN TI - İlk 10 Yabancı Ortak	Pozisyon	Pozisyon Değişimi	Piyasa Değeri	Hisse Oranı	Bildirim Tarihi	Ülke
BANCO BILBAO VIZCAYA	2,093,700,000	0	35,257,908,319	49.85%	9/30/2020	Spain
BLACKROCK	85,076,816	-2,033,412	1,432,693,594	2.03%	2/18/2022	United States
VANGUARD GROUP	69,093,800	-7,990,200	1,163,539,603	1.65%	1/31/2022	United States
NORGES BANK	30,932,896	30,932,896	520,909,973	0.74%	12/31/2020	Norway
DIMENSIONAL FUND ADV	28,703,381	-3,127,545	483,364,940	0.68%	2/18/2022	United States
GOVMT PENSION INVST	16,173,823	-2,310,462	272,367,182	0.39%	3/31/2021	Japan
ROBEKO LUXEMBOURG S.	15,259,512	-20,066,350	256,970,184	0.36%	12/31/2021	Luxembourg
CHARLES SCHWAB CORPO	13,247,295	21,756	223,084,450	0.32%	2/18/2022	United States
TT INTL FUNDS PLC	11,213,342	-1,596,319	188,832,681	0.27%	10/31/2021	Ireland
DEUTSCHE BANK AG	10,909,956	468,278	183,723,661	0.26%	2/22/2022	Germany



ISCTR TI

ISCTR TI - İlk 10 Yabancı Ortak	Pozisyon	Pozisyon Değişimi	Piyasa Değeri	Hisse Oranı	Bildirim Tarihi	Ülke
BLACKROCK	66,207,622	-487,194	1,114,936,365	1.47%	2/18/2022	United States
VANGUARD GROUP	47,482,587	-5,697,440	799,606,772	1.06%	1/31/2022	United States
NORGES BANK	35,831,978	26,102,420	603,410,515	0.80%	12/31/2020	Norway
DIMENSIONAL FUND ADV	14,939,804	-1,909,928	251,586,302	0.33%	12/31/2021	United States
CHARLES SCHWAB CORPO	11,546,733	60,337	194,446,985	0.26%	2/18/2022	United States
GOVMT PENSION INVST	10,539,980	-4,094,526	177,493,265	0.23%	3/31/2021	Japan
BESSEMER GROUP INCOR	8,814,293	3,128,368	148,432,695	0.20%	10/29/2021	United States
STATE STREET CORP	6,684,505	71,413	112,567,065	0.15%	2/21/2022	United States
LYXOR	6,409,289	55	107,932,428	0.14%	2/22/2022	France
WISDOMTREE INVESTMEN	5,884,628	0	99,097,136	0.13%	2/18/2022	United States



KCHOL TI

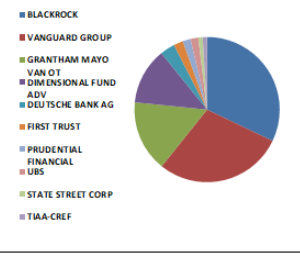
KCHOL TI - İlk 10 Yabancı Ortak	Pozisyon	Pozisyon Değişimi	Piyasa Değeri	Hisse Oranı	Bildirim Tarihi	Ülke
VANGUARD GROUP	27,196,220	-3,265,254	457,984,349	1.07%	1/31/2022	United States
BLACKROCK	27,046,526	-18,295	455,463,502	1.07%	2/18/2022	United States
NORGES BANK	11,070,265	5,228,614	186,423,264	0.44%	12/31/2020	Norway
SCHRODERS PLC	10,804,434	-577,950	181,946,670	0.43%	12/31/2021	United Kingdom
PICTET FUNDS	5,494,510	-46,279	92,527,549	0.22%	10/31/2021	Switzerland
CHARLES SCHWAB CORPO	5,128,474	-1,355	86,363,503	0.20%	2/18/2022	United States
GOVMT PENSION INVST	5,031,956	-1,603,563	84,738,140	0.20%	3/31/2021	Japan
FMR LLC	4,958,988	99,020	83,509,359	0.20%	12/31/2021	United States
STATE STREET CORP	4,430,132	25,933	74,603,424	0.17%	2/18/2022	United States
DIMENSIONAL FUND ADV	4,318,715	769,636	72,727,161	0.17%	2/18/2022	United States



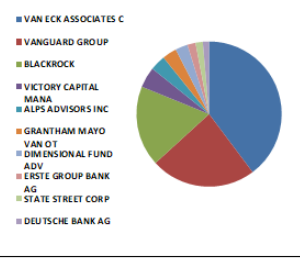
Kaynak : Bloomberg

### BIST 30 - İlk 10 Yabancı Hissedar Pozisyonu

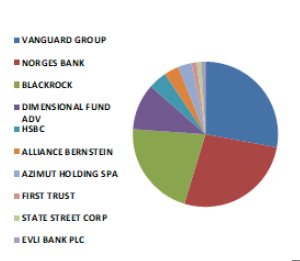
KOZAA TI	KOZAA TI - İlk 10 Yabancı Ortak	Pozisyon	Pozisyon Değişimi	Piyasa Değeri	Hisse Oranı	Bildirim Tarihi	Ülke
	BLACKROCK	6,435,974	-458	108,381,803	1.66%	2/18/2022	United States
	VANGUARD GROUP	5,727,898	-705,545	96,457,803	1.48%	1/31/2022	United States
	GRANTHAM MAYO VAN OT	3,170,795	0	53,396,188	0.82%	11/30/2021	United States
	DIMENSIONAL FUND ADV	2,509,924	-345,592	42,267,121	0.65%	12/31/2021	United States
	DEUTSCHE BANK AG	651,273	0	10,967,437	0.17%	2/18/2022	Germany
	FIRST TRUST	440,200	0	7,412,968	0.11%	2/18/2022	United States
	PRUDENTIAL FINANCIAL	341,539	341,539	5,751,517	0.09%	1/31/2022	United States
	UBS	340,995	0	5,742,356	0.09%	2/21/2022	Switzerland
	STATE STREET CORP	207,527	0	3,494,755	0.05%	2/18/2022	United States
	TIAA-CREF	207,266	0	3,490,359	0.05%	12/31/2021	United States



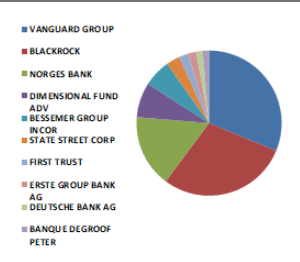
KOZAL TI	KOZAL TI - İlk 10 Yabancı Ortak	Pozisyon	Pozisyon Değişimi	Piyasa Değeri	Hisse Oranı	Bildirim Tarihi	Ülke
	VAN ECK ASSOCIATES C	2,633,649	0	44,350,650	1.73%	2/18/2022	United States
	VANGUARD GROUP	1,560,031	-157,998	26,270,922	1.02%	1/31/2022	United States
	BLACKROCK	1,183,033	-381	19,922,276	0.78%	2/18/2022	United States
	VICTORY CAPITAL MANA	298,319	0	5,023,692	0.20%	11/30/2021	United States
	ALPS ADVISORS INC	230,029	0	3,873,688	0.15%	2/18/2022	United States
	GRANTHAM MAYO VAN OT	216,433	-1,032,056	3,644,732	0.14%	11/30/2021	United States
	DIMENSIONAL FUND ADV	187,422	-5,940	3,156,187	0.12%	2/18/2022	United States
	ERSTE GROUP BANK AG	125,000	0	2,105,000	0.08%	12/30/2021	Austria
	STATE STREET CORP	111,742	0	1,881,735	0.07%	2/18/2022	United States
	DEUTSCHE BANK AG	89,298	-120,000	1,503,778	0.06%	2/18/2022	Germany



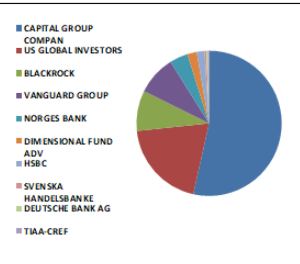
KRDM D TI	KRDM D TI - İlk 10 Yabancı Ortak	Pozisyon	Pozisyon Değişimi	Piyasa Değeri	Hisse Oranı	Bildirim Tarihi	Ülke
	VANGUARD GROUP	30,915,154	-4,058,104	520,611,198	3.96%	1/31/2022	United States
	NORGES BANK	29,656,380	29,166,338	499,413,444	3.80%	12/31/2020	Norway
	BLACKROCK	23,732,323	-1,826	399,652,323	3.04%	2/18/2022	United States
	DIMENSIONAL FUND ADV	11,448,666	-1,301,998	192,795,537	1.47%	2/18/2022	United States
	HSBC	4,500,000	0	75,780,001	0.58%	12/31/2021	United Kingdom
	ALLIANCE BERNSTEIN	3,685,940	0	62,071,230	0.47%	12/31/2021	United States
	AZIMUT HOLDING SPA	3,325,000	3,325,000	55,993,001	0.43%	4/30/2021	Italy
	FIRST TRUST	1,325,833	0	22,327,028	0.17%	2/18/2022	United States
	STATE STREET CORP	1,077,536	0	18,145,706	0.14%	2/18/2022	United States
	EVLI BANK PLC	1,005,930	-1,000,000	16,939,861	0.13%	1/28/2022	Finland



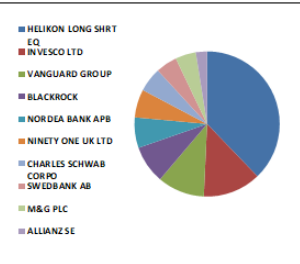
PETKM TI	PETKM TI - İlk 10 Yabancı Ortak	Pozisyon	Pozisyon Değişimi	Piyasa Değeri	Hisse Oranı	Bildirim Tarihi	Ülke
	VANGUARD GROUP	38,864,634	-4,452,708	654,480,442	1.53%	1/31/2022	United States
	BLACKROCK	35,873,922	600,784	604,116,852	1.42%	2/18/2022	United States
	NORGES BANK	19,947,031	19,947,031	335,908,005	0.79%	12/31/2020	Norway
	DIMENSIONAL FUND ADV	9,588,442	21,264	161,469,365	0.38%	2/18/2022	United States
	BESSEMER GROUP INCOR	7,551,154	0	127,161,435	0.30%	10/29/2021	United States
	STATE STREET CORP	3,755,214	557	63,237,804	0.15%	2/21/2022	United States
	FIRST TRUST	2,450,007	0	41,258,118	0.10%	2/18/2022	United States
	ERSTE GROUP BANK AG	2,200,000	90,000	37,048,000	0.09%	12/30/2021	Austria
	DEUTSCHE BANK AG	1,857,312	0	31,277,134	0.07%	2/18/2022	Germany
	BANQUE DEGROOF PETER	1,856,636	0	31,265,751	0.07%	9/30/2021	Belgium



PGSUS TI	PGSUS TI - İlk 10 Yabancı Ortak	Pozisyon	Pozisyon Değişimi	Piyasa Değeri	Hisse Oranı	Bildirim Tarihi	Ülke
	CAPITAL GROUP COMPAN	6,563,603	0	110,531,076	6.42%	12/31/2021	United States
	US GLOBAL INVESTORS	2,436,914	24,308	41,037,632	2.38%	2/17/2022	United States
	BLACKROCK	1,102,170	-347	18,560,543	1.08%	2/18/2022	United States
	VANGUARD GROUP	1,071,017	-180,457	18,035,926	1.05%	1/31/2022	United States
	NORGES BANK	498,427	-1,652,877	8,393,511	0.49%	12/31/2020	Norway
	DIMENSIONAL FUND ADV	253,684	-175,848	4,272,039	0.25%	2/18/2022	United States
	HSBC	210,000	-10,000	3,536,400	0.21%	10/31/2021	United Kingdom
	SVENSKA HANDELSBANKE	49,600	0	835,264	0.05%	1/31/2022	Norway
	DEUTSCHE BANK AG	45,000	0	757,800	0.04%	10/29/2021	Germany
	TIAA-CREF	33,244	0	559,829	0.03%	12/31/2021	United States



SAHOL TI	SAHOL TI - İlk 10 Yabancı Ortak	Pozisyon	Pozisyon Değişimi	Piyasa Değeri	Hisse Oranı	Bildirim Tarihi	Ülke
	HELIKON LONG SHRT EQ	102,174,690	-258,176	1,720,621,795	5.01%	12/17/2021	Ireland
	INVESCO LTD	34,818,885	-16,240	586,350,029	1.71%	2/18/2022	United States
	VANGUARD GROUP	28,457,656	-3,339,154	479,226,931	1.39%	1/31/2022	United States
	BLACKROCK	22,878,000	4,161	385,265,523	1.12%	2/18/2022	United States
	NORDEA BANK APB	18,333,521	-432,589	308,736,496	0.90%	12/31/2021	Sweden
	NINETY ONE UK LTD	16,951,605	-156,194	285,465,031	0.83%	12/31/2021	United Kingdom
	CHARLES SCHWAB CORPO	14,663,987	-7,144	246,941,543	0.72%	2/18/2022	United States
	SWEDBANK AB	12,793,546	0	215,443,317	0.63%	2/10/2022	Sweden
	M&G PLC	12,428,239	0	209,291,547	0.61%	10/31/2021	United Kingdom
	ALLIANZ SE	6,685,367	-228,410	112,581,581	0.33%	2/18/2022	Germany

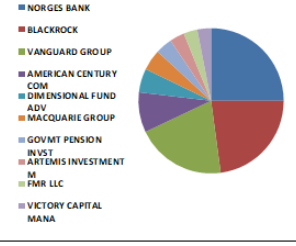


Kaynak : Bloomberg

### BIST 30 - İlk 10 Yabancı Hissedar Pozisyonu

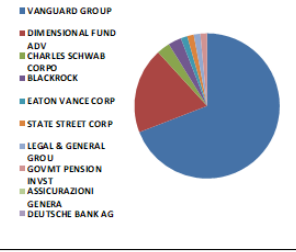
SISE TI

SISE TI - İlk 10 Yabancı Ortak	Pozisyon	Pozisyon Değişimi	Piyasa Değeri	Hisse Oranı	Bildirim Tarihi	Ülke
NORGES BANK	57,672,903	32,739,002	971,211,695	1.88%	12/31/2020	Norway
BLACKROCK	52,537,317	418,182	884,728,426	1.72%	2/18/2022	United States
VANGUARD GROUP	46,226,618	-5,313,173	778,456,254	1.51%	1/31/2022	United States
AMERICAN CENTURY COM	20,660,646	7,986,136	347,925,282	0.67%	2/18/2022	United States
DIMENSIONAL FUND ADV	12,148,499	-1,673,107	204,580,725	0.40%	2/18/2022	United States
MACQUARIE GROUP	10,703,582	27,114	180,248,323	0.35%	10/29/2021	Australia
GOVMT PENSION INVST	8,646,568	8,608,351	145,608,206	0.28%	3/31/2021	Japan
ARTEMIS INVESTMENT M	7,729,605	304,000	130,166,549	0.25%	10/29/2021	United Kingdom
FMR LLC	6,964,128	-588,759	117,275,917	0.23%	12/31/2021	United States
VICTORY CAPITAL MANA	6,899,672	2,978,634	116,190,478	0.23%	11/30/2021	United States



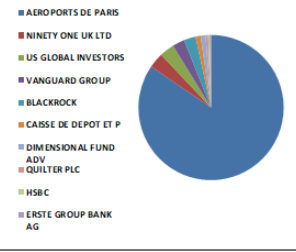
SASA TI

SASA TI - İlk 10 Yabancı Ortak	Pozisyon	Pozisyon Değişimi	Piyasa Değeri	Hisse Oranı	Bildirim Tarihi	Ülke
VANGUARD GROUP	5,233,741	-731,957	88,136,199	0.47%	1/31/2022	United States
DIMENSIONAL FUND ADV	1,497,711	1,187	25,221,453	0.13%	2/18/2022	United States
CHARLES SCHWAB CORPO	241,868	0	4,073,057	0.02%	2/18/2022	United States
BLACKROCK	226,220	0	3,809,545	0.02%	10/31/2021	United States
EATON VANCE CORP	154,781	-18,091	2,606,512	0.01%	12/31/2021	United States
STATE STREET CORP	139,320	0	2,346,149	0.01%	2/21/2022	United States
LEGAL & GENERAL GROU	117,809	0	1,983,904	0.01%	12/31/2021	United Kingdom
GOVMT PENSION INVST	69,356	69,356	1,167,955	0.01%	3/31/2021	Japan
ASSICURAZIONI GENERA	29,662	0	499,508	0.00%	12/31/2021	Italy
DEUTSCHE BANK AG	26,646	0	448,719	0.00%	2/18/2022	Germany



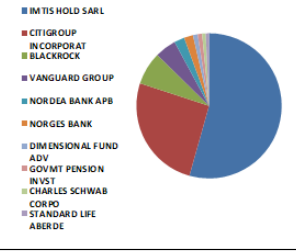
TAVHL TI

TAVHL TI - İlk 10 Yabancı Ortak	Pozisyon	Pozisyon Değişimi	Piyasa Değeri	Hisse Oranı	Bildirim Tarihi	Ülke
AEROPORTS DE PARIS	167,545,312	2,992	2,821,463,080	46.12%	12/31/2020	France
NINETY ONE UK LTD	6,718,661	101,879	113,142,252	1.85%	12/31/2021	United Kingdom
US GLOBAL INVESTORS	6,465,487	64,515	108,878,802	1.78%	2/17/2022	United States
VANGUARD GROUP	5,404,553	-612,601	91,012,673	1.49%	1/31/2022	United States
BLACKROCK	5,205,978	-1,762	87,668,670	1.43%	2/18/2022	United States
CAISSE DE DEPOT ET P	2,264,819	2,018,317	38,139,552	0.62%	12/31/2020	Canada
DIMENSIONAL FUND ADV	2,155,445	-11,024	36,297,694	0.59%	2/18/2022	United States
QUILTER PLC	1,121,546	-11,370	18,886,835	0.31%	2/7/2022	United Kingdom
HSBC	662,421	0	11,155,170	0.18%	12/31/2021	United Kingdom
ERSTE GROUP BANK AG	610,000	0	10,272,400	0.17%	12/30/2021	Austria



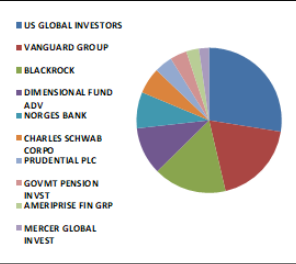
TCELL TI

TCELL TI - İlk 10 Yabancı Ortak	Pozisyon	Pozisyon Değişimi	Piyasa Değeri	Hisse Oranı	Bildirim Tarihi	Ülke
IMTIS HOLD SARL	435,600,000	0	7,335,504,066	19.80%	2/12/2022	Luxembourg
CITIGROUP INCORPORAT	205,646,813	229,000	3,463,092,362	9.35%	2/12/2022	United States
BLACKROCK	58,739,579	-90,747	989,174,519	2.67%	2/18/2022	United States
VANGUARD GROUP	38,033,086	-4,722,906	640,477,174	1.73%	1/31/2022	United States
NORDEA BANK APB	18,521,221	15,555	311,897,364	0.84%	12/31/2021	Sweden
NORGES BANK	16,097,657	16,097,657	271,084,546	0.73%	12/31/2020	Norway
DIMENSIONAL FUND ADV	8,291,596	-141,846	139,630,478	0.38%	2/18/2022	United States
GOVMT PENSION INVST	7,907,106	-979,364	133,155,666	0.36%	3/31/2021	Japan
CHARLES SCHWAB CORPO	6,397,981	19,700	107,742,001	0.29%	2/18/2022	United States
STANDARD LIFE ABERDE	5,900,046	-1,002,841	99,356,776	0.27%	1/31/2022	United Kingdom



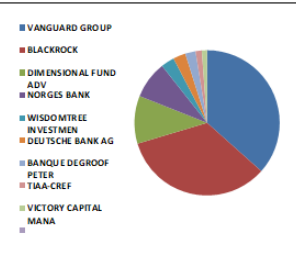
THYAO TI

THYAO TI - İlk 10 Yabancı Ortak	Pozisyon	Pozisyon Değişimi	Piyasa Değeri	Hisse Oranı	Bildirim Tarihi	Ülke
US GLOBAL INVESTORS	25,392,116	253,431	427,603,237	1.84%	2/17/2022	United States
VANGUARD GROUP	17,383,591	-2,242,614	292,739,675	1.26%	1/31/2022	United States
BLACKROCK	14,995,049	4,496	252,516,627	1.09%	2/18/2022	United States
DIMENSIONAL FUND ADV	9,860,055	-1,020,959	166,043,328	0.71%	2/18/2022	United States
NORGES BANK	7,511,083	7,511,083	126,486,639	0.54%	12/31/2020	Norway
CHARLES SCHWAB CORPO	5,430,244	7,584	91,445,310	0.39%	2/18/2022	United States
PRUDENTIAL PLC	3,784,993	-2,474,287	63,739,283	0.27%	11/30/2021	United Kingdom
GOVMT PENSION INVST	3,445,226	-1,135,367	58,017,606	0.25%	3/31/2021	Japan
AMERIPRISE FIN GRP	2,573,508	0	43,337,875	0.19%	1/31/2022	United States
MERCER GLOBAL INVEST	2,118,366	1,059,183	35,673,284	0.15%	1/31/2022	Ireland



TKFEN TI

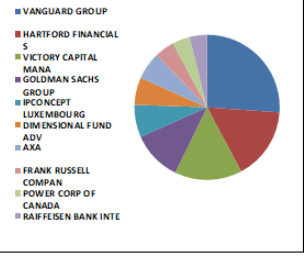
TKFEN TI - İlk 10 Yabancı Ortak	Pozisyon	Pozisyon Değişimi	Piyasa Değeri	Hisse Oranı	Bildirim Tarihi	Ülke
VANGUARD GROUP	5,862,800	-611,825	98,729,553	1.58%	1/31/2022	United States
BLACKROCK	5,417,932	-1,738	91,237,976	1.46%	2/18/2022	United States
DIMENSIONAL FUND ADV	1,707,178	-348,131	28,748,878	0.46%	2/18/2022	United States
NORGES BANK	1,348,348	-2,403,752	22,706,181	0.36%	12/31/2020	Norway
WISDOMTREE INVESTMEN	491,902	0	8,283,630	0.13%	2/18/2022	United States
DEUTSCHE BANK AG	458,813	0	7,726,411	0.12%	2/18/2022	Germany
BANQUE DEGROOF PETER	378,715	0	6,377,561	0.10%	9/30/2021	Belgium
TIAA-CREF	203,552	0	3,427,816	0.06%	12/31/2021	United States
VICTORY CAPITAL MANA	187,310	187,310	3,154,300	0.05%	11/30/2021	United States



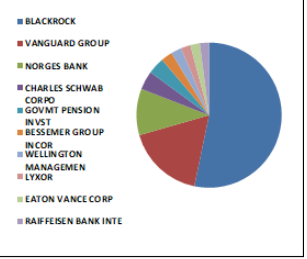
Kaynak : Bloomberg

### BIST 30 - İlk 10 Yabancı Hissedar Pozisyonu

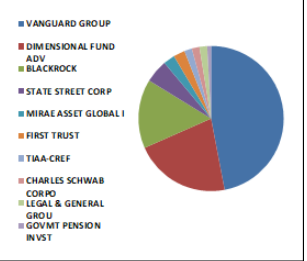
TTKOM TI	TTKOM TI - İlk 10 Yabancı Ortak	Pozisyon	Pozisyon Değişimi	Piyasa Değeri	Hisse Oranı	Bildirim Tarihi	Ülke
	VANGUARD GROUP	16,622,595	-2,991,241	279,924,502	0.47%	1/31/2022	United States
	HARTFORD FINANCIAL S	10,220,932	75,744	172,120,496	0.29%	12/31/2021	United States
	VICTORY CAPITAL MANA	9,299,646	3,342,595	156,606,040	0.27%	11/30/2021	United States
	GOLDMAN SACHS GROUP	6,841,507	6,839,525	115,210,979	0.20%	2/16/2022	United States
	IPCONCEPT LUXEMBOURG	4,500,000	4,500,000	75,780,001	0.13%	6/30/2021	Luxembourg
	DIMENSIONAL FUND ADV	3,944,444	-135,646	66,424,438	0.11%	2/18/2022	United States
	AXA	3,889,140	-1,121,742	65,493,118	0.11%	12/31/2021	France
	FRANK RUSSELL COMPAN	2,654,548	-1,364,329	44,702,589	0.08%	12/31/2021	United States
	POWER CORP OF CANADA	2,596,139	13,165	43,718,981	0.07%	11/30/2021	Canada
	RAIFFEISEN BANK INTE	2,519,900	-860,300	42,435,116	0.07%	12/31/2021	Austria



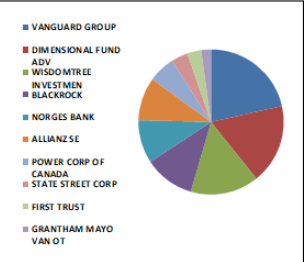
TUPRS TI	TUPRS TI - İlk 10 Yabancı Ortak	Pozisyon	Pozisyon Değişimi	Piyasa Değeri	Hisse Oranı	Bildirim Tarihi	Ülke
	BLACKROCK	12,498,780	0	210,479,457	4.99%	1/30/2020	United States
	VANGUARD GROUP	4,053,532	-458,689	68,261,479	1.62%	1/31/2022	United States
	NORGES BANK	2,437,002	2,437,002	41,039,114	0.97%	12/31/2021	Norway
	CHARLES SCHWAB CORPO	985,503	12,728	16,595,871	0.39%	2/18/2022	United States
	GOVMT PENSION INVST	872,451	-255,564	14,692,075	0.35%	3/31/2021	Japan
	BESSEMER GROUP INCOR	589,180	270,697	9,921,791	0.24%	10/29/2021	United States
	WELLINGTON MANAGEMEN	555,434	219,001	9,353,509	0.22%	10/31/2020	United States
	LYXOR	505,435	-5	8,511,525	0.20%	2/22/2022	France
	EATON VANCE CORP	504,840	-51,019	8,501,506	0.20%	12/31/2021	United States
	RAIFFEISEN BANK INTE	468,500	63,300	7,889,540	0.19%	12/31/2021	Austria



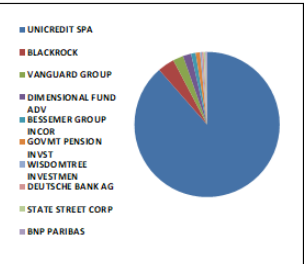
VAKBN TI	VAKBN TI - İlk 10 Yabancı Ortak	Pozisyon	Pozisyon Değişimi	Piyasa Değeri	Hisse Oranı	Bildirim Tarihi	Ülke
	VANGUARD GROUP	21,384,411	-2,394,481	360,113,485	0.55%	1/31/2022	United States
	DIMENSIONAL FUND ADV	9,830,947	-1,942,863	165,553,149	0.25%	2/18/2022	United States
	BLACKROCK	7,203,903	-7,507	121,313,728	0.18%	2/18/2022	United States
	STATE STREET CORP	2,192,472	9,916	36,921,229	0.06%	2/21/2022	United States
	MIRAE ASSET GLOBAL I	1,192,152	0	20,075,840	0.03%	2/18/2022	South Korea
	FIRST TRUST	976,568	0	16,445,405	0.03%	2/18/2022	United States
	TIAA-CREF	891,439	123,332	15,011,833	0.02%	12/31/2021	United States
	CHARLES SCHWAB CORPO	872,126	0	14,686,602	0.02%	2/18/2022	United States
	LEGAL & GENERAL GROU	801,723	0	13,501,015	0.02%	12/31/2021	United Kingdom
	GOVMT PENSION INVST	508,537	0	8,563,763	0.01%	3/31/2021	Japan



VESTL TI	VESTL TI - İlk 10 Yabancı Ortak	Pozisyon	Pozisyon Değişimi	Piyasa Değeri	Hisse Oranı	Bildirim Tarihi	Ülke
	VANGUARD GROUP	2,315,517	-298,237	38,993,307	0.69%	1/31/2022	United States
	DIMENSIONAL FUND ADV	1,903,192	-28,028	32,049,754	0.57%	2/18/2022	United States
	WISDOMTREE INVESTMEN	1,647,429	1,434	27,742,705	0.49%	2/18/2022	United States
	BLACKROCK	1,207,194	-828	20,329,147	0.36%	2/18/2022	United States
	NORGES BANK	1,046,696	1,046,696	17,626,361	0.31%	12/31/2020	Norway
	ALLIANZ SE	1,042,051	-5,057	17,548,139	0.31%	10/31/2021	Germany
	POWER CORP OF CANADA	650,850	-140,794	10,960,314	0.19%	11/30/2021	Canada
	STATE STREET CORP	402,085	0	6,771,111	0.12%	2/18/2022	United States
	FIRST TRUST	325,157	0	5,475,644	0.10%	2/18/2022	United States
	GRANTHAM MAYO VAN OT	222,762	222,762	3,751,312	0.07%	11/30/2021	United States



YKBNK TI	YKBNK TI - İlk 10 Yabancı Ortak	Pozisyon	Pozisyon Değişimi	Piyasa Değeri	Hisse Oranı	Bildirim Tarihi	Ülke
	UNICREDIT SPA	1,689,410,260	0	28,449,669,036	20.00%	12/31/2020	Italy
	BLACKROCK	71,491,759	-28,413	1,203,921,232	0.85%	2/18/2022	United States
	VANGUARD GROUP	45,052,012	-5,522,741	758,675,889	0.53%	1/31/2022	United States
	DIMENSIONAL FUND ADV	34,614,874	-669,611	582,914,483	0.41%	2/18/2022	United States
	BESSEMER GROUP INCOR	19,202,250	6,408,777	323,365,893	0.23%	10/29/2021	United States
	GOVMT PENSION INVST	18,356,023	17,675,551	309,115,430	0.22%	3/31/2021	Japan
	WISDOMTREE INVESTMEN	7,571,529	0	127,504,550	0.09%	2/18/2022	United States
	DEUTSCHE BANK AG	7,310,777	0	123,113,486	0.09%	2/18/2022	Germany
	STATE STREET CORP	7,217,824	71,659	121,548,157	0.09%	2/21/2022	United States
	BNP PARIBAS	6,363,160	153,748	107,155,615	0.08%	12/31/2021	France



Kaynak : Bloomberg





## Yatırım Danışmanlığı ve Bireysel Portföy Yönetimi

Gökçe ARSLAN  
DirektörÖzlem ÜNAL  
YönetmenTuba ŞAHİN  
YönetmenSemih Can ÖZER  
UzmanGizem Tetik ARGİN  
UzmanSemih ÖZER  
Uzman[ytrdanismanligibpy@halkyatirim.com.tr](mailto:ytrdanismanligibpy@halkyatirim.com.tr)  
0 (212) 314 81 81

**Çekince :** "Yatırım Danışmanlığı hizmeti; aracı kurumlar, portföy yönetim şirketleri, mevduat kabul etmeyen bankalar ile müşteri arasında imzalanacak Yatırım Danışmanlığı sözleşmesi çerçevesinde sunulmaktadır. Burada yer alan bilgi, yorum ve tavsiyeleri, kişilerin yerindelik testi ile belirlendiği risk seviyeleri dikkate alınarak, Halk Yatırım Yatırım Danışmanlığı ve Araştırma birimi nezdinde güvenilir olduğuna inanılan bilgi kaynaklarından yararlanarak hazırlanmakta ve kişiye özel sunulmaktadır. Verilen bu tavsiyeler mali durumunuz ile risk ve getiri tercihlerinize uygun olmayabilir. Bu nedenle, risk yapınıza uygun olmayan şekilde sadece burada yer alan bilgilere dayanılarak yatırım kararı verilmesi beklentilerinize uygun sonuçlar doğurmayabilir. Size özel olarak tahsis edilen Yatırım Danışmanınız ile irtibata geçmeniz ve mali durumunuz ve risk seviyelerinize uygun kararları birlikte almanız tavsiye edilir.

Veri ve grafikler güvenilirliğine inandığımız güvenilir kaynaklardan derlenmiş olup, yapılan yorumlar sadece HALK YATIRIM MENKUL DEĞERLER A.Ş. Yatırım Danışmanlığı'nın beklentilerini yansıtmaktadır. Bu bilgiler ışığında yapılan ve yapılacak olan ileriye dönük yatırımların sonuçlarından Şirketimiz hiçbir şekilde sorumlu tutulamaz. Ayrıca, Halk Yatırım Menkul Değerler A.Ş.'nin yazılı izni olmadıkça içeriği kısmen ya da tamamen üçüncü kişilerce hiç bir şekil ve ortamda yayınlanamaz, iktisap edilemez, alıntı yapılamaz, kullanılamaz. İleti, gönderilen kişiye özel ve münhasırdır. İlave olarak, bu raporun gönderildiği ve yukarıdaki açıklamalarımız doğrultusunda kullanıldığı ülkelerdeki yasal düzenlemelerden kaynaklı tüm talep ve dava haklarımız saklıdır.

Uyarı Notu: Bu e-posta'nın içerdiği bilgiler (ekleri dahil olmak üzere) gizlidir. Onayımız olmaksızın üçüncü kişilere açıklanamaz. Bu mesajın gönderilmek istendiği kişi değilseniz, lütfen mesajı sisteminizden derhal siliniz. Halk Yatırım Menkul Değerler A.Ş. bu mesajın içerdiği bilgilerin doğruluğu veya eksiksiz olduğu konusunda bir garanti vermemektedir. Bu nedenle bilgilerin ne şekilde olursa olsun, içeriğinden, iletilmesinden, alınmasından, saklanmasından sorumlu değildir. Bu mesajın içeriği yazarına ait olup, Halk Yatırım Menkul Değerler A.Ş.'nin görüşlerini içermeyebilir.

